



GTR

GESTOR DE TIEMPO Y
RECURSOS


Uso básico - instalación

versión 1.0


05/8/2024

USO

Formas de uso



1 . Formas de uso GTR



Aplicación para celulares

Funciona solo para celulares Android

Es mucho más rápida y practica para usar



Aplicación web

Funciona en computadores y en cualquier navegador de celular (Android o iOS)

Es mucho más rápida y practica para usar en computadores


INGRESO

*Ingreso a GTR por
aplicación Web*

2. Ingreso a GTR por app web




1. Escoger nombre



FUNCIONARIO*

ESTE CAMPO ES OBLIGATORIO

2. Escribir contraseña



CONTRASEÑA*

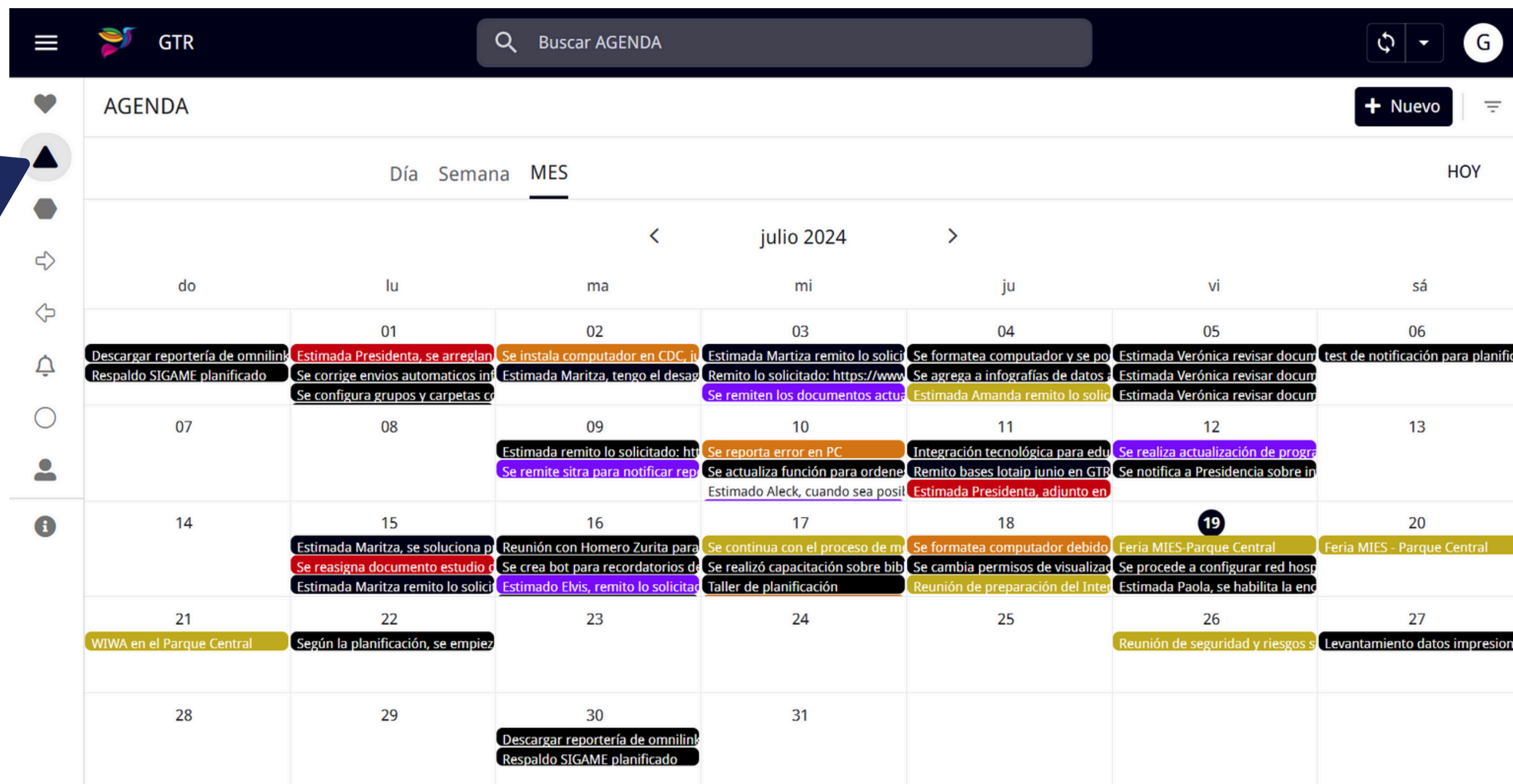
CONTRASEÑA INCORRECTA

3. Click en Guardar



<https://www.gadconocoto.gob.ec/sistema/>

3. Vista principal - Agenda




AGENDA							+ Nuevo
Día	Semana	MES					HOY
< julio 2024 >							
do	lu	ma	mi	ju	vi	sá	
	01	02	03	04	05	06	
Descargar reportería de omnilink	Estimada Presidenta, se arreglan	Se instala computador en CDC, ju	Estimada Martiza remito lo solici	Se formatea computador y se po	Estimada Verónica revisar docum	test de notificación para planific	
Respaldo SIGAME planificado	Se corrige envios automaticos inf	Estimada Maritza, tengo el desag	Remito lo solicitado: https://www	Se agrega a infografias de datos	Estimada Verónica revisar docum		
	Se configura grupos y carpetas co		Se remiten los documentos actua	Estimada Amanda remito lo solici	Estimada Verónica revisar docum		
07	08	09	10	11	12	13	
		Estimada remito lo solicitado: ht	Se reporta error en PC	Integración tecnológica para edu	Se realiza actualización de progr		
		Se remite sitra para notificar rep	Se actualiza función para ordene	Remito bases lotaip junio en GTR	Se notifica a Presidencia sobre in		
			Estimado Aleck, cuando sea posit	Estimada Presidenta, adjunto en			
14	15	16	17	18	19	20	
	Estimada Maritza, se soluciona p	Reunión con Homero Zurita para	Se continua con el proceso de m	Se formatea computador debido	Feria MIES-Parque Central	Feria MIES - Parque Central	
	Se reasigna documento estudio d	Se crea bot para recordatorios de	Se realizó capacitación sobre bib	Se cambia permisos de visualizac	Se procede a configurar red hosp		
	Estimada Maritza remito lo solici	Estimado Elvis, remito lo solici	Taller de planificación	Reunión de preparación del Inte	Estimada Paola, se habilita la enc		
21	22	23	24	25	26	27	
WIWA en el Parque Central	Según la planificación, se empiez				Reunión de seguridad y riesgos s	Levantamiento datos impresione	
28	29	30	31				
		Descargar reportería de omnilink					
		Respaldo SIGAME planificado					

1. Menu vertical, icono en forma de triángulo

Agenda es la vista principal que se muestra una vez que se ingresa a la app correctamente, tiene forma de triángulo.


INGRESO

*Ingreso a GTR por
aplicación móvil*

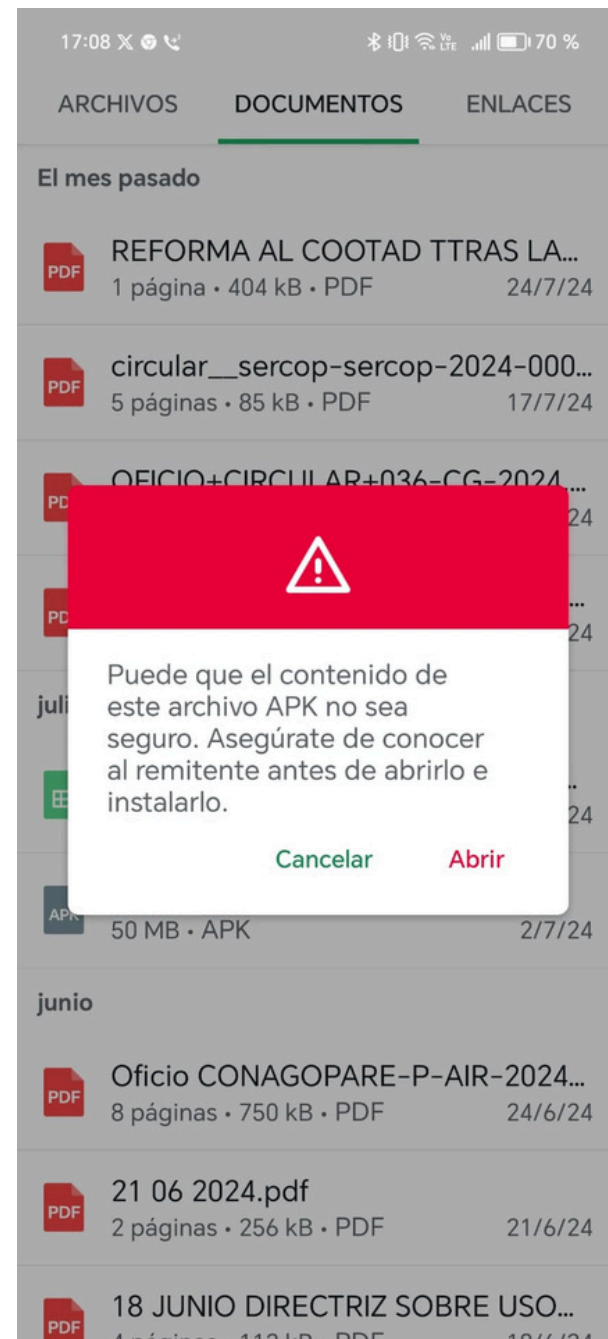


4 . Descarga e instalación de app

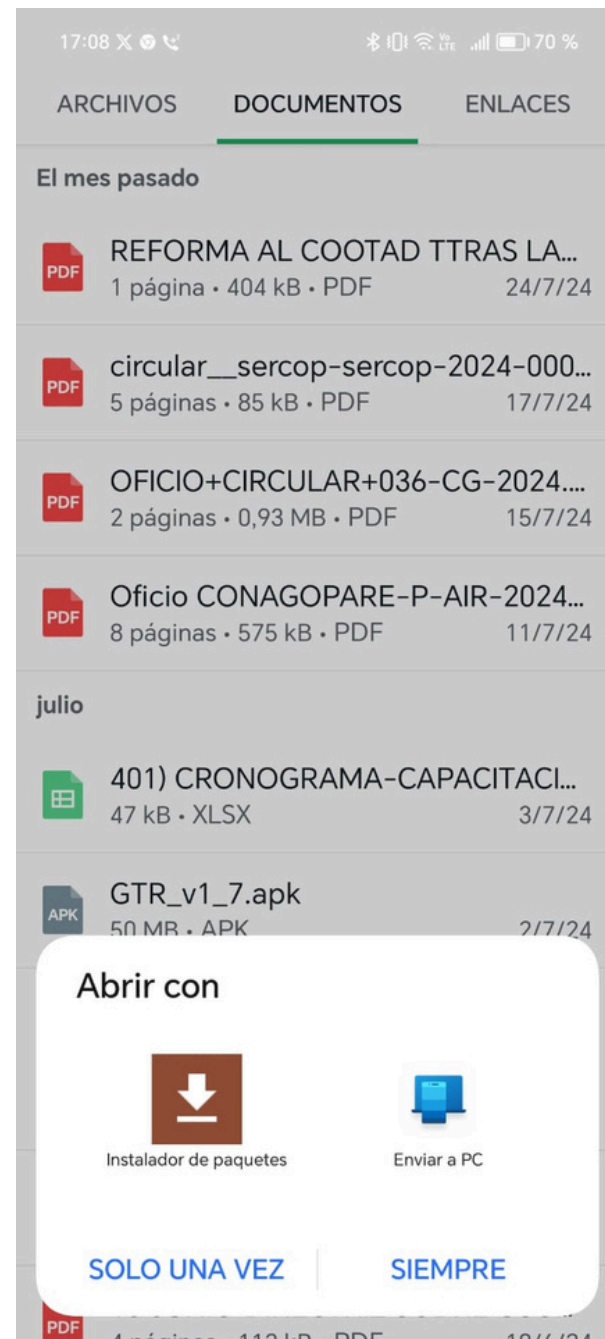
1.Descarga la APP mediante el siguiente enlace, o pida a su administrador el archivo



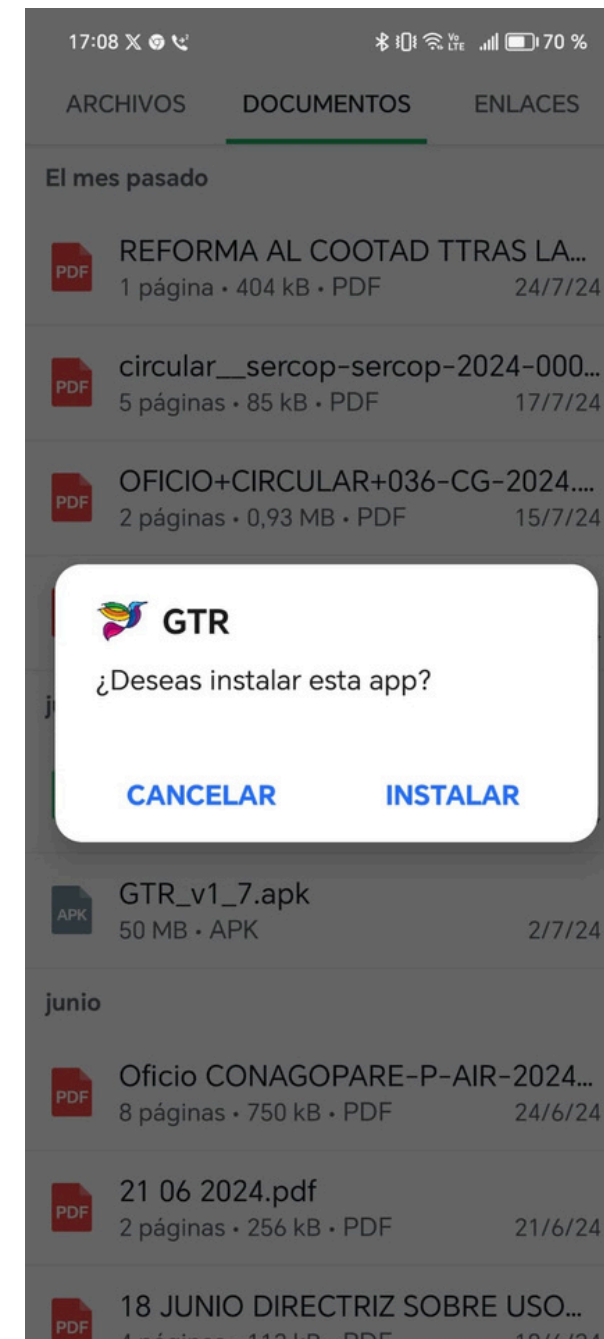
DESCARGA




2.Abrir archivo



3.Seleccionar instalador

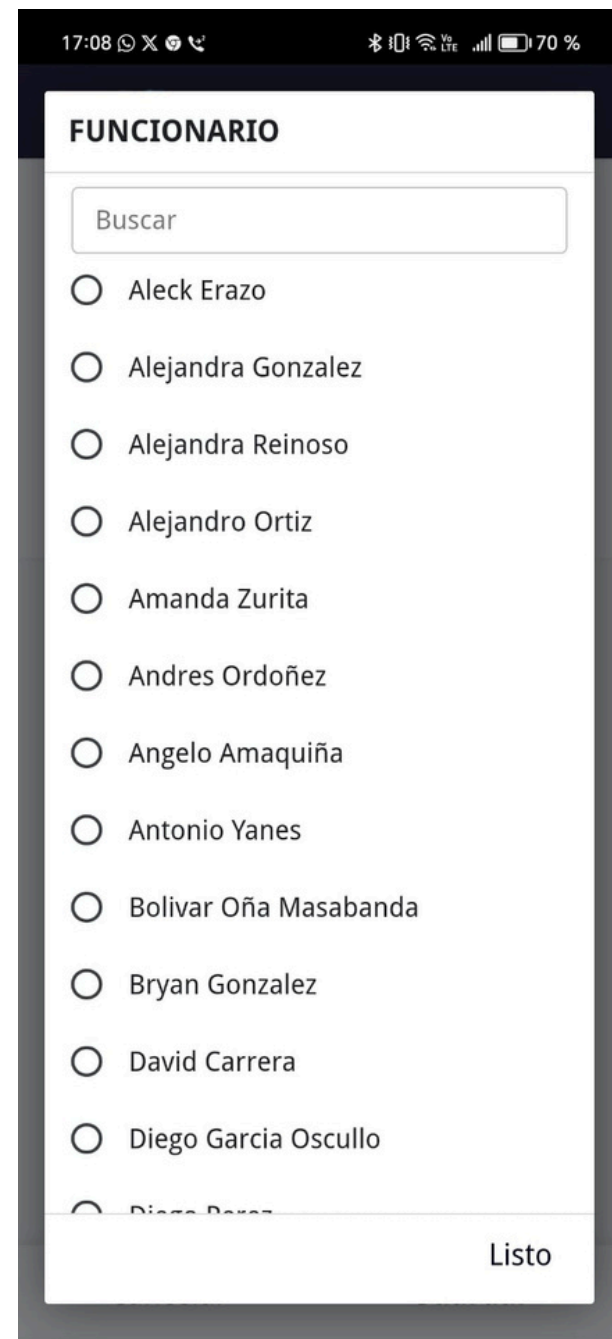


4.Instalar

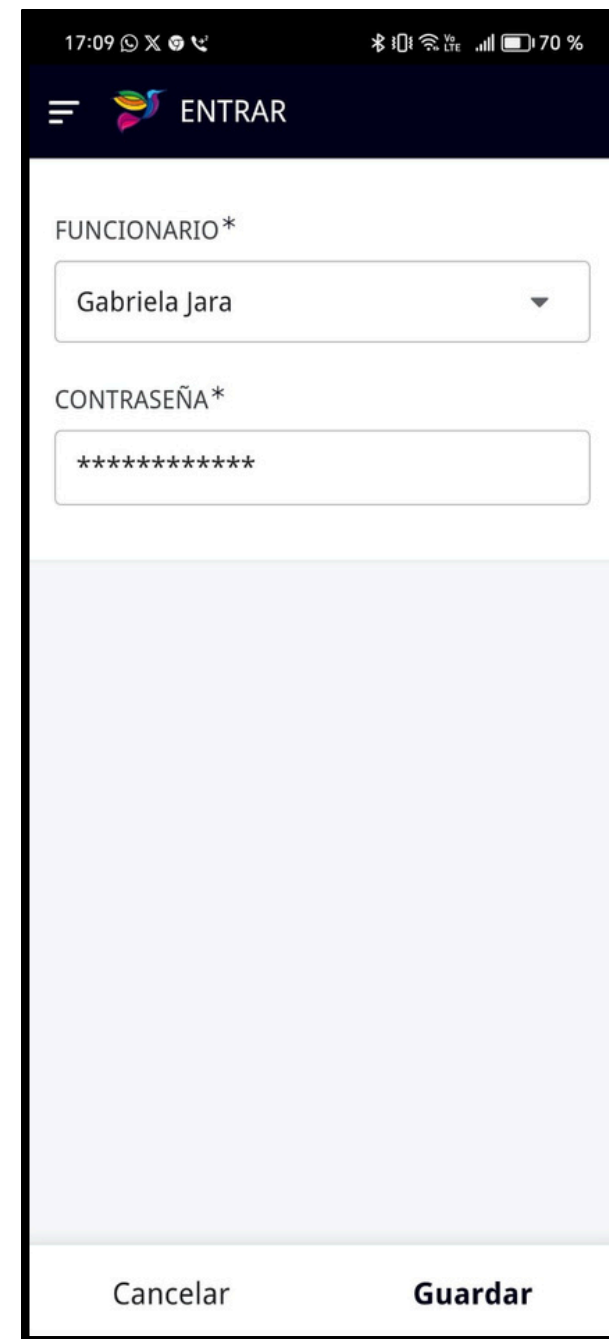


5.Esperar sincronización

5. Ingresar a GTR con usuario en App



1. Escoger nombre de funcionario



2. Escribir la contraseña y presionar "Guardar"



3. Esperar sincronización



4. Se muestra vista, una vez ingresado