



**GTR**


GESTOR DE TIEMPO Y  
RECURSOS

**Registro de cursos, profes,  
usuarios y asistencias en CDC**

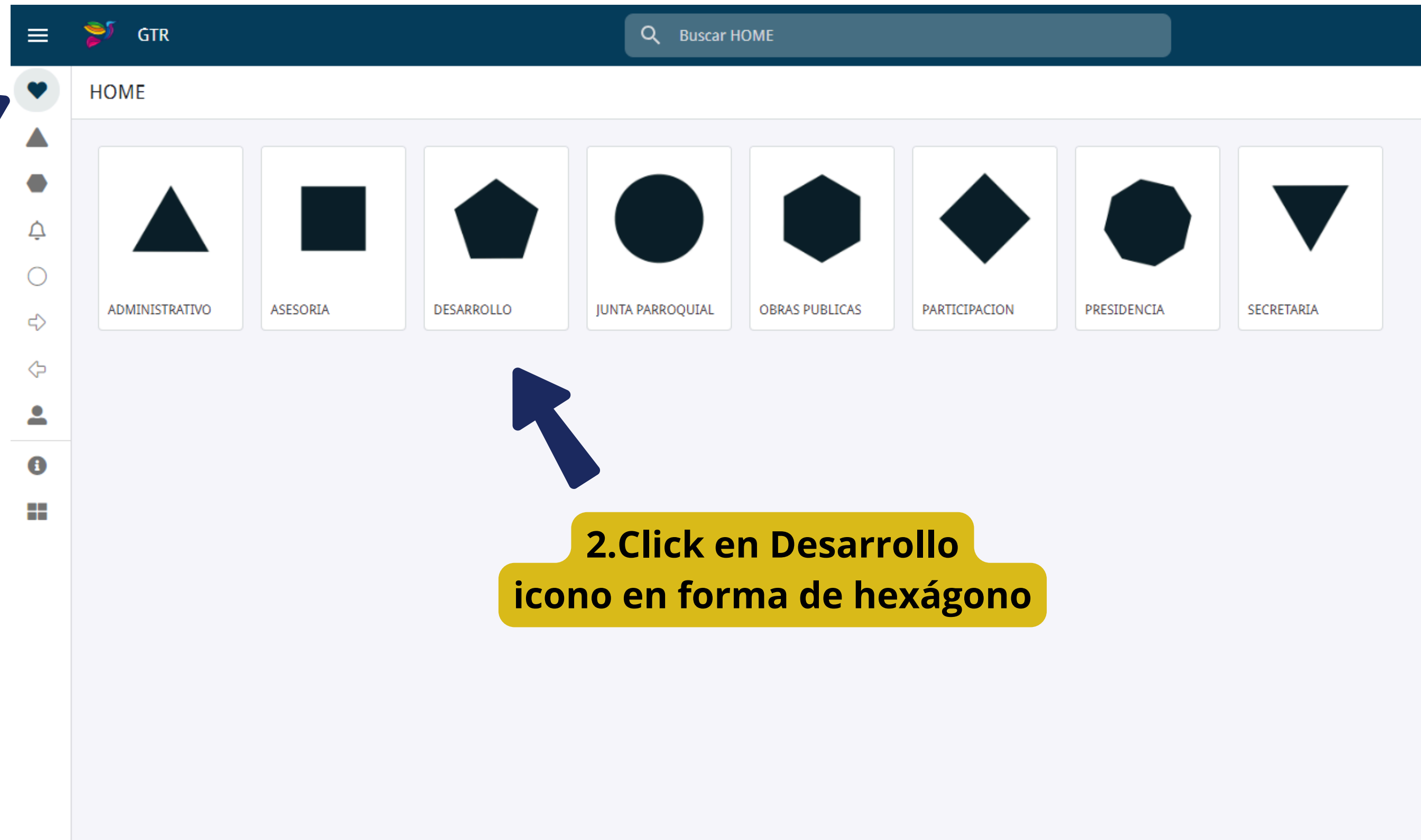
versión 1.0

05/8/2024

***Ingreso a  
Desarrollo / CDC***



# 1. Vista Home / Desarrollo



1. Menu vertical,  
icono en forma  
de corazón

2. Click en Desarrollo  
icono en forma de hexágono

## 2. Vista Desarrollo Económico / Registro usuarios



The screenshot shows the GTR web application interface. At the top, there is a dark navigation bar with a menu icon, the GTR logo, and a search bar labeled 'Buscar CDC'. Below this, a breadcrumb trail reads 'HOME > DESARROLLO PRODUCTIVO Y ECONOMICO > CDC'. The main content area features six service tiles: 'ASISTENCIA CDC' (clipboard icon), 'BIBLIOTECA' (books icon), 'REG. USUARIOS' (person with plus icon), 'CURSOS' (clipboard with pencil icon), 'PROFES' (person with star icon), and 'LISTA CARTILLA' (hands holding heart icon). A blue arrow points from a yellow callout box to the 'REG. USUARIOS' tile.

El registro de usuarios se realiza solo una vez por persona cuando un usuario vá por primera vez, con su registro podra registrar el uso o participación de los servicios, cursos, talleres o infraestructura

1. Clik en Reg. Usuarios (Registro de Usuarios)

# 3. Vista Registro Usuarios

1. Agregar nuevo registro




FECHA ↓	HORA	FUNCIONARIO QUE REGISTRA	NOMBRES	NUMERO DE IDENTIFICACIO...	SEXO	EDAD		
5/8/2024	8:27:52	Francisco Gallardo	ALAN ISRAEL VILLALTA CASTILLO	1756121602	HOMBRE	17	📞	💬
5/8/2024	8:28:56	Francisco Gallardo	ALICE SARAHI VILLALTA CASTILLO	1756121768	MUJER	15	📞	💬
5/8/2024	8:29:50	Francisco Gallardo	JOHAN ALDAIR RONDAL VELA	1754432530	HOMBRE	11	📞	💬
5/8/2024	8:30:44	Francisco Gallardo	Junior Ismael Cueva Pazmiño	1756003701	HOMBRE	10	📞	💬
5/8/2024	8:31:36	Francisco Gallardo	Yuliana Paucar	1755959051	MUJER	10	📞	💬
5/8/2024	8:33:14	Francisco Gallardo	Yuliana Paucar	1755959051	MUJER	7	📞	💬
5/8/2024	8:34:05	Francisco Gallardo	Yuliana Paucar	1755959051	MUJER	12	📞	💬
5/8/2024	8:36:01	Francisco Gallardo	Yuliana Paucar	1755959051	HOMBRE	8	📞	💬
5/8/2024	8:37:23	Francisco Gallardo	Yuliana Paucar	1727482539	MUJER	17	📞	💬
5/8/2024	8:38:45	Francisco Gallardo	Martin Alejandro Guerrero Salazar	1746985320	HOMBRE	7	📞	💬
5/8/2024	8:39:32	Francisco Gallardo	Emma Isabella Ramirez Trejo	1758150450	MUJER	7	📞	💬
5/8/2024	8:40:23	Francisco Gallardo	Hadasa Noemi Caiza Jacome	1757372824	MUJER	8	📞	💬
5/8/2024	8:41:10	Francisco Gallardo	Paula Emiliana Santacruz Gómez	1728363126	MUJER	10	📞	💬
5/8/2024	8:41:51	Francisco Gallardo	Romina Isabella Pereira Cruz	1756667646	MUJER	9	📞	💬
5/8/2024	8:42:40	Francisco Gallardo	Renata Micaela Salcedo Armendariz	1757742869	MUJER	7	📞	💬

Se puede visualizar la lista de registros ordenados por fecha de registro, como fecha de registro, hora de registro, funcionario que registra, nombre de usuario, cedula, sexo, edad y contacto

Columnas sobre campos de registro



***Resgistro usuarios  
nuevos / CDC***



# 4. Vista Formulario Registro Usuarios - Parte 1


REGISTROUSUARIOS Form

Cancelar

Guardar

NOMBRES\*


ESTE CAMPO ES OBLIGATORIO



1. Agregar nuevo registro

NUMERO DE IDENTIFICACION\*

ESTE CAMPO ES OBLIGATORIO




2. Escribir numero de cédula o identificación en caso de extranjeros

SEXO\*

ESTE CAMPO ES OBLIGATORIO



3. Escoger sexo de usuario

EDAD\*

ESTE CAMPO ES OBLIGATORIO



4. Escribir edad de usuario (solo número)

CONTACTO



5. Escribir contacto de usuario

# 6. Vista Formulario Registro Usuarios - Parte 2

REGISTROUSUARIOS Form

Cancelar

Guardar

ESTE CAMPO ES OBLIGATORIO

SEXO\*

MUJER

HOMBRE

ESTE CAMPO ES OBLIGATORIO

EDAD\*

0

- +

ESTE CAMPO ES OBLIGATORIO

CONTACTO

NOMBRE DE REPRESENTANTE

OBSERVACIONES\*


NINGUNA

7. Presionar guardar

6. Nombre de representante (campo se activa solo en caso de que sea menor de edad)

7. Escribir observación en caso de que sea necesario no es obligatorio

***Resgistro cursos-  
servicios / CDC***



# 7. Vista Desarrollo Económico / Registro Cursos



HOME > DESARROLLO PRODUCTIVO Y ECONOMICO > CDC

ASISTENCIA CDC   BIBLIOTECA   REG. USUARIOS   CURSOS   PROFES   LISTA CARTILLA

**1.Click en Cursos**

Los cursos se deben registrar una sola vez. Cursos hace referencia a cualquier servicio, taller, espacio o curso que se ofrezca en CDC

# 8. Vista Desarrollo Económico / Registro Cursos

☰ GTR  ↻

HOME > DESARROLLO PRODUCTIVO Y ECONOMICO > CDC > CURSOS + Add

NOMBRE CURSO O SERVICIO ↑	TIPO	ESTADO	Related ASISTENCIACDCs	Related PROFESs
Artes Escenicas	EVENTUAL	ACTIVO	Related ASISTENCIACDCs (79)	Related PROFESs (1)
ASISTENCIA JURIDICA	PERMANENTE	ACTIVO	Related ASISTENCIACDCs (0)	Related PROFESs (0)
BAILE ÁRABE	PERMANENTE	ACTIVO	Related ASISTENCIACDCs (1)	Related PROFESs (0)
BIBLIOTECA	PERMANENTE	ACTIVO	Related ASISTENCIACDCs (1)	Related PROFESs (0)
CARICATURA	EVENTUAL	ACTIVO	Related ASISTENCIACDCs (106)	Related PROFESs (1)
CENTRO DE COMPUTO	PERMANENTE	ACTIVO	Related ASISTENCIACDCs (833)	Related PROFESs (1)
COMPUTACION BASICA DE 8 A 10	EVENTUAL	ACTIVO	Related ASISTENCIACDCs (57)	Related PROFESs (1)
COMPUTACION BASICA DE 11 A 13	PERMANENTE	ACTIVO	Related ASISTENCIACDCs (14)	Related PROFESs (0)
COMPUTACION BASICA DE 14 A 16	EVENTUAL	ACTIVO	Related ASISTENCIACDCs (69)	Related PROFESs (0)
GUIARRA	EVENTUAL	ACTIVO	Related ASISTENCIACDCs (56)	Related PROFESs (1)

**1. Click en Add  
(para agregar nuevo)**


**Se muestran la lista de los cursos-servicios ofertados son sus respectivos campos: nombre, tipo y estado**

# 9. Vista Desarrollo Económico / Registro Cursos

× CURSOS Form


Cancelar

Guardar



4. Click en Guardar


NOMBRE CURSO O SERVICIO\*



1. Escribir nombre del curso ( con mayúsculas, sin tildes)

ESTE CAMPO ES OBLIGATORIO


TIPO\*



2. Escoger tipo de curso: Eventual o Permanente

ESTE CAMPO ES OBLIGATORIO

ESTADO\*

3. Escoger el estado del curso: Activo o Inactivo

ESTE CAMPO ES OBLIGATORIO

**\*Todos los campos son obligatorios.**

***Resgistro profesores-  
responsables / CDC***

# 10. Vista Desarrollo Económico / Registro Profesores

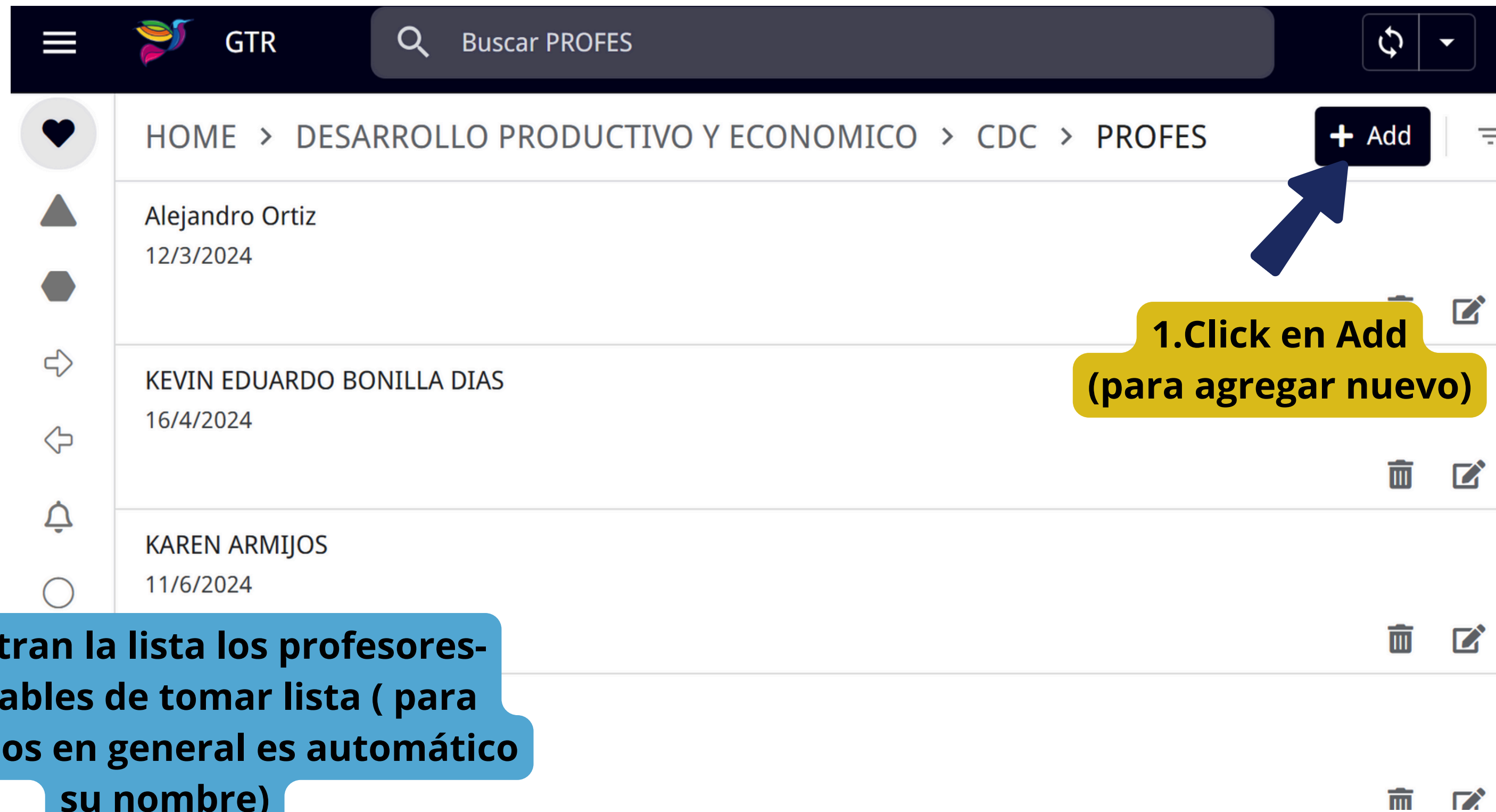


The screenshot shows the GTR web application interface. At the top, there is a dark blue header with a search bar labeled 'Buscar CDC'. Below the header, the breadcrumb navigation reads 'HOME > DESARROLLO PRODUCTIVO Y ECONOMICO > CDC'. The main content area features six service tiles: 'ASISTENCIA CDC' (clipboard icon), 'BIBLIOTECA' (books icon), 'REG. USUARIOS' (user profile icon), 'CURSOS' (clipboard with pencil icon), 'PROFES' (person with star icon), and 'LISTA CARTILLA' (hands holding a heart icon). A blue arrow points to the 'PROFES' tile, and a yellow callout box below it contains the text '1.Click en Profes'.

Se debe registrar a los los profesores o responsables de alguno de los servicios, esto se diseña para que estos mismo sean responsables de tomar lista a sus asistentes.

1.Click en Profes

# 11. Vista Desarrollo Económico / Registro Profes



The screenshot shows a mobile application interface for 'Registro Profes'. At the top, there is a dark navigation bar with a menu icon, the text 'GTR', a search bar containing 'Buscar PROFES', and refresh and dropdown icons. Below this is a breadcrumb trail: 'HOME > DESARROLLO PRODUCTIVO Y ECONOMICO > CDC > PROFES'. A '+ Add' button is located in the top right corner of the list area, with a blue arrow pointing to it. The main content is a list of three entries, each with a name and a date, and icons for edit and delete. A yellow callout box with the text '1. Click en Add (para agregar nuevo)' points to the '+ Add' button. A blue callout box at the bottom left contains the text: 'Se muestran la lista los profesores-responsables de tomar lista ( para funcionarios en general es automático su nombre)'. The bottom right corner features a decorative blue and pink graphic.

HOME > DESARROLLO PRODUCTIVO Y ECONOMICO > CDC > PROFES

+ Add

Alejandro Ortiz  
12/3/2024

KEVIN EDUARDO BONILLA DIAS  
16/4/2024

KAREN ARMIJOS  
11/6/2024

1. Click en Add  
(para agregar nuevo)

Se muestran la lista los profesores-responsables de tomar lista ( para funcionarios en general es automático su nombre)

# 12. Vista Desarrollo Económico / Registro Cursos

PROFES Form

Cancelar

Guardar

7. Click en Guardar

NOMBRE\*

ESTE CAMPO ES OBLIGATORIO

1. Escribir nombre del curso

CEDULA\*

ESTE CAMPO ES OBLIGATORIO

2. Escribir la cédula o número de identificación

SEXO\*

 MUJER  HOMBRE

ESTE CAMPO ES OBLIGATORIO

3. Escoger el sexo del profesor-responsable

PROFESOR DE\*

ESTE CAMPO ES OBLIGATORIO

4. Escoger en la lista el curso-servicio del que es responsable. (lista referencia de los cursos creados)

PASS\*

ESTE CAMPO ES OBLIGATORIO

5. Asignar o preguntar una contraseña

CUMPLEAÑOS\*

ESTE CAMPO ES OBLIGATORIO

6. Escribir cumpleaños del profesor

***Resgistro asistencia de  
usuarios / CDC***

# 13. Vista Desarrollo Económico / Registro asistencia



HOME > DESARROLLO PRODUCTIVO Y ECONOMICO > CDC

ASISTENCIA CDC   BIBLIOTECA   REG. USUARIOS   CURSOS   PROFES   LISTA CARTILLA

**1. Clik Asistencia CDC**

La asistencia solo se puede hacer para los usuarios que ya se encuentran registrados

# 14. Vista Desarrollo Económico / Registro asistencia

ASISTENCIA CDC

Cancelar

Guardar

**3. Click en Guardar**

PROFESOR\*

Alejandro Ortiz

**Nombre de Profesor-Responsable (campo automático)**

FECHA\*

08/08/2024

**Fecha de registro de asistencia (campo automático)**

HORA\*

14:40:33

**Hora de registro de asistencia (campo automático)**

CEDULA\*

**1. Típear el número de cédula del usuario  
(previamente registrado)**

ESTE CAMPO ES OBLIGATORIO

SERVICIO\*

**2. Escoger el curso-servicio  
(previamente registrado)**

ESTE CAMPO ES OBLIGATORIO